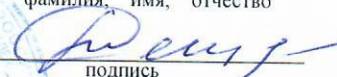



МИНИСТЕРСТВО НАУКИ И ВЫСШЕГО ОБРАЗОВАНИЯ РОССИЙСКОЙ ФЕДЕРАЦИИ
ФЕДЕРАЛЬНОЕ ГОСУДАРСТВЕННОЕ АВТОНОМНОЕ ОБРАЗОВАТЕЛЬНОЕ
УЧРЕЖДЕНИЕ ВЫСШЕГО ОБРАЗОВАНИЯ
«МУРМАНСКИЙ ГОСУДАРСТВЕННЫЙ ТЕХНИЧЕСКИЙ УНИВЕРСИТЕТ»

УТВЕРЖДАЮ
Директор Естественно-
технологического института

Петрова Л. А.
фамилия, имя, отчество


подпись

"02" ноября 2020 год



РАБОЧАЯ ПРОГРАММА

По дисциплине: Б1.В.ДВ.03.01 Автоматика и автоматизация
код и наименование дисциплины

Направление подготовки/специальность 16.03.03 Холодильная, криогенная техника и системы жизнеобеспечения
код направления/специальности

Направленность/специализация Холодильная техника и технология
наименование направленности (профиля) /специализации образовательной программы

Квалификация выпускника академический бакалавр
указывается квалификация (степень) выпускника в соответствии с ФГОС ВО

Кафедра-разработчик: кафедра технологического и холодильного оборудования
название кафедры-разработчика рабочей программы

Мурманск

2020

Лист согласования

1 Разработчик(и)

Старший преподаватель

ТХО



Дьяков А.В.

Часть 1

должность

кафедра

подпись

Ф.И.О.

Часть 2

должность

кафедра

подпись

Ф.И.О.

Часть 3

должность

кафедра

подпись

Ф.И.О.

2. Рассмотрена и одобрена на заседании кафедры-разработчика рабочей программы

кафедры технологического и холодильного оборудования «23» июня 2020 г.

наименование кафедры

дата

протокол № 8



подпись

Похольченко В.А.


Ф.И.О. заведующего кафедры – разработчика

3 *. Рабочая программа СОГЛАСОВАНА с выпускающей кафедрой по направлению подготовки /специальности.

Заведующий выпускающей кафедры технологического и холодильного оборудования

23.06.2020

дата



подпись

Похольченко В.А.

Ф.И.О.

Лист актуализации и изменений, вносимых в РП

к рабочей программе по дисциплине (модулю) Б1.В.ДВ.03.01 Автоматика и автоматизация входящей в состав ОПОП по направлению подготовки/специальности 16.03.03 Холодильная, криогенная техника и системы жизнеобеспечения, направленности (профилю)/специализации Холодильная техника и технология, 2020 года начала подготовки.

Таблица 1 - Изменения и дополнения

№ п/п	Дополнение или изменение, вносимое в рабочую программу в части	Содержание дополнения или изменения	Основание для внесения дополнения или изменения	Дата внесения дополнения или изменения
1	Титульного листа, по тексту документа	Переименование типа образовательной организации ФГБОУ ВО «МГТУ» в ФГАОУ ВО «МГТУ»	1.Приказ Министерства науки и высшего образования №854 от 31.07.2020г. 2. Внесение изменений в компоненты ОПОП решением Ученого совета (протокол №3 от 30.10.2020)	30.10.2020
2	Методического обеспечения дисциплины			
3	Структуры и содержания ФОС			
4	Перечня лицензионного программного обеспечения, профессиональных баз данных и информационных справочных систем	Обновление перечня ИСС	Обновление перечня баз данных и ИСС на сайте МГТУ	30.10.2020
5	Рекомендуемой литературы	Обновление списка	Обновление библиографического каталога Университета	30.10.2020

Дополнения и изменения внесены « 30 » октября 2020 г

Аннотация рабочей программы дисциплины

Коды циклов дисциплин, модулей, практик	Наименование циклов, разделов, дисциплин, модулей, практик	Краткое содержание (Цель, задачи, содержание разделов дисциплины, реализуемые компетенции, формы промежуточной аттестации)
1	2	3
Б1.В.ДВ.0 3.01	«Автоматика и автоматизация»	<p>Цель дисциплины – является формирование компетенций в соответствии с квалификационной характеристикой бакалавра и учебным планом для специальности 16.03.03 «Холодильная, криогенная техника и системы жизнеобеспечения».</p> <p>Задачи дисциплины состоят в формировании умений и навыков по следующим направлениям профессиональной деятельности: основы автоматического управления. Контрольно-измерительные и регулирующие приборы. Приборы измерения и регулирования температуры. Регуляторы перегрева и уровня. Автоматизация процессов в холодильной установке. Автоматическая защита и сигнализация. Автоматизация холодильных установок. Схемы автоматизации холодильных установок.</p> <p>В результате изучения дисциплины академический бакалавр должен:</p> <p>Знать: Основы автоматического управления. Схемы автоматизации холодильных установок. Процессы, происходящие в холодильной установке.</p> <p>Уметь: эксплуатировать контрольно-измерительные и регулирующие приборы. Приборы измерения и регулирования температуры. Регуляторы перегрева и уровня.</p> <p>Обладать: навыками эксплуатации контрольно-измерительных и регулирующих приборов. Приборов измерения и регулирования температуры. Регуляторов перегрева и уровня. Автоматической защиты и сигнализации. Автоматизации холодильных установок.</p> <p>Содержание разделов дисциплины: Основы автоматического управления. Контрольно-измерительные и регулирующие приборы. Приборы измерения и регулирования температуры. Регуляторы перегрева и уровня. Автоматизация процессов в холодильной установке. Автоматическая защита и сигнализация. Автоматизация холодильных установок. Схемы автоматизации холодильных установок.</p> <p>Реализуемые компетенции ПК-2; ПК-4; ПК-6</p> <p>Формы отчетности Очная форма обучения: Семестр 6 – экзамен. КР. Заочная форма обучения: Курс 4- экзамен. КР.</p>

Пояснительная записка

1. **Рабочая программа составлена на основе ФГОС ВО по направлению подготовки/ специальности 16.03.03 «Холодильная, криогенная техника и системы жизнеобеспечения»** (код и наименование направления подготовки /специальности)

утвержденного 12 марта 2015 г., приказ Минобрнауки РФ № 198, и учебного плана, утвер-

жденного Ученым советом МГТУ от 27.03.2020 протокол № 8
обозначение или наименование другого документа университетского уровня

2. Цели и задачи учебной дисциплины (модуля)

Целью дисциплины «Автоматика и автоматизация» является формирование компетенций в соответствии с квалификационной характеристикой бакалавра и учебным планом для специальности 16.03.03 «Холодильная, криогенная техника и системы жизнеобеспечения»

Задачи: дисциплины состоят в формировании умений и навыков по следующим направлениям профессиональной деятельности: Основы автоматического управления. Контрольно-измерительные и регулирующие приборы. Приборы измерения и регулирования температуры. Регуляторы перегрева и уровня. Автоматизация процессов в холодильной установке. Автоматическая защита и сигнализация. Автоматизация холодильных установок. Схемы автоматизации холодильных установок.

3. Планируемые результаты обучения в рамках данной дисциплины

Процесс изучения дисциплины направлен на формирование элементов следующих компетенций в соответствии с ФГОС ВО по направлению подготовки/специальности 16.03.03 «Холодильная, криогенная техника и системы жизнеобеспечения» профиль «Холодильная техника и технология»:

Таблица 2. - Результаты обучения

№ п/п	Код и содержание компетенции	Степень реализации компетенции	Этапы формирования компетенции (Индикаторы сформированности компетенций)
1.	ПК-2 - готовностью применять физико-математический аппарат, теоретические, расчетные и экспериментальные методы исследований, методы математического и компьютерного моделирования в процессе профессиональной деятельности	Компетенция реализуется полностью	Знать: приемы первой помощи, методы защиты в условиях чрезвычайных ситуаций. Уметь: использовать приемы первой помощи, методы защиты в условиях чрезвычайных ситуаций. Обладать: навыками использования приемов первой помощи, методов защиты в условиях чрезвычайных ситуаций.
2.	ПК-4 - готовностью выполнять расчетно-экспериментальные работы в области холодильной и криогенной техники и систем жизнеобеспечения с использованием современных вычислительных методов, высокопроизводительны	Компетенция реализуется полностью	Знать: устройство и работу холодильных установок. Уметь: выполнять и редактировать изображения и чертежи при подготовке конструкторско-технологической документации с использованием методов начертательной геометрии и инженерной графики, в том числе на базе современных систем автоматизации проектирования. Обладать: навыками выполнения и редактирования изображений и чертежей при подготовке конструкторско-технологической документации с использованием методов начертательной геометрии и инженерной графики, в том числе на базе современных систем автоматизации проектирования.

	х вычислительных систем и наукоемких компьютерных технологий, и экспериментального оборудования для проведения испытаний		
3.	ПК-6 - способностью применять программные средства компьютерной графики и визуализации результатов научно-исследовательской деятельности, оформлять отчеты и презентации, готовить доклады и статьи с помощью современных офисных информационных технологий, текстовых и графических редакторов, средств печати	Компетенция реализуется полностью	<p>Знать: устройство и работу холодильных установок.</p> <p>Уметь: проводить расчеты, оценку функциональных возможностей и проектировать наиболее распространенные детали и узлы машин, механизмов, приборов.</p> <p>Обладать: навыками расчета, оценки функциональных возможностей и проектирования наиболее распространенные детали и узлов машин, механизмов, приборов.</p>

4. Структура и содержание учебной дисциплины (модуля)

Таблица 3 - Распределение учебного времени дисциплины
Общая трудоемкость дисциплины составляет 4 зачетных единицы, 144 часа.

Вид учебной нагрузки	Распределение трудоемкости дисциплины по формам обучения			
	Очная		Заочная	
	Семестр	Всего часов	Курс	Всего часов
	6		5	
Аудиторные часы				
Лекции	16	16	2	2
Практические работы	32	32	4	4
Лабораторные работы	-	-	-	-
Часы на самостоятельную и контактную работу				
Выполнение, консультирование, защита курсовой работы (проекта) ¹				
Прочая самостоятельная и контактная работа	60	60	129	129
Подготовка к промежуточной аттестации ²	36	36	9	9
Всего часов по дисциплине	144	144	288	288

Формы промежуточной аттестации и текущего контроля

Экзамен	1	1	1	1
---------	---	---	---	---

¹ Контактная работа при выполнении курсовой работы (проекта)- 2 а.ч. (3 а.ч.) соответственно. Конкретный объем часов на выполнение курсовой работы (проекта) определяет разработчик.

² Для экзамена очной и очно-заочной формы обучения – 36 часов, для экзамена заочной формы обучения – 9 часов, для зачета заочной формы обучения – 4 часа.

Зачет/зачет с оценкой	-/-	-/-	-/-	-/-
Курсовая работа (проект)	1/+	1/+	1/+	1/+
Количество расчетно-графических работ	-	-	-	-
Количество контрольных работ	-	-	-	-
Количество рефератов	-	-	-	-
Количество эссе	-	-	-	-

Таблица 4 - Содержание разделов дисциплины (модуля), виды работы

Содержание разделов (модулей), тем дисциплины	Количество часов, выделяемых на виды учебной работы по формам обучения							
	Очная				Заочная			
	Л	ЛР	ПР	СР	Л	ЛР	ПР	СР
1	2	3	4	5	6	7	8	9
<i>Тема 1. Введение. Основы автоматического управления.</i> Основные положения теории систем автоматического управления и регулирования. Примеры систем автоматического регулирования. Объекты регулирования. Параметры, регулируемые в холодильных установках. Автоматические регуляторы.	2	0	0	8	0,2	0	2	16
<i>Тема 2. Контрольно-измерительные и регулирующие приборы.</i> Приборы измерения и регулирования давления. Преобразователи давления. Манометры. Реле давлений. Регуляторы давления.	2	0	8	7	0,3	0	0	16
<i>Тема 3. Приборы измерения и регулирования температуры.</i> Преобразователи температуры. Термометры расширения. Манометрические термометры. Электрические термометры. Термометры сопротивления. Потенциометрические термометры. Реле и регуляторы температуры. Электронные реле и регуляторы температуры.	2	0	8	7	0,2	0	0	16
<i>Тема 4. Регуляторы перегрева и уровня</i> Регуляторы перегрева (ТРВ). Приборы для измерения и регулирования уровня. Исполнительные механизмы и электромагнитные вентили. Реле концентрации паров аммиака и преобразователи расхода вещества. Преобразователи расхода и количества вещества. Реле концентрации паров аммиака.	2	0	6	8	0,3	0	0	16
<i>Тема 5. Автоматизация процессов в холодильной установке.</i> Регулирование температуры. Способы изменения холодопроизводительности машины. Регулирование температуры в шкафу пуском и остановкой компрессора. Способы изменения холодопроизводительности компрессора. Регулирование температуры в нескольких объектах. Регулирование заполнения испарителей. Регулирование давления конденсации.	2	0	0	7	0,2	0	0	16
<i>Тема 6. Автоматическая защита и сигнализация.</i> Основные параметры, требующие защиты. Включение приборов защиты. Регулирование температуры в охлаждаемых помещениях. Регулирование перегрева паров холодильного агента в испарителе. Регулирование температуры кипения холодильного агента. Регулирование давления конденсации.	2	0	0	8	0,3	0	0	16
<i>Тема 7. Автоматизация холодильных установок.</i> Автоматизация малых холодильных установок. Автоматизация холодильных установок средней производительности. Автоматизация холодильных установок большой производительности. Автоматические системы регулирования производительности компрессора.	2	0	0	8	0,3	0	0	16
<i>Тема 8. Схемы автоматизации холодильных установок.</i> Автоматическая защита компрессоров. Обслуживание средств автоматизации.	2	0	10	7	0,2	0	2	17
Подготовка к промежуточной аттестации	36							9
Итого:	16	0	32	60	2	0	4	129

Таблица 5. - Соответствие компетенций, формируемых при изучении дисциплины (модуля), и видов занятий с учетом форм текущего контроля

Перечень компетенций		Виды занятий и оценочные средства							Формы текущего контроля	
		Л	ЛР	ПР	КР/КП	к/р	РГР	СР		
ПК-2	форма обучения	очная	+	-	+	+	-	-	+	Выполнение лабораторных работ, Выполнение и защита КП
		заочная	+	-	+	+	-	-	+	
ПК-4		очная	+	-	+	+	-	-	+	Выполнение лабораторных работ, Выполнение и защита КП
		заочная	+	-	+	+	-	-	+	
ПК-6		очная	+	-	+	+	-	-	+	Выполнение лабораторных работ, Выполнение и защита КП
		заочная	+	-	+	+	-	-	+	

Примечание: Л – лекции, ЛР – лабораторные работы, ПР – практические работы, КР/КП – курсовая работа (проект), к/р – контрольная работа, СР – самостоятельная работа, РГР – расчетно-графическая работа

Таблица 6. - Перечень лабораторных работ

№ п/п	Темы лабораторных работ	Количество часов	
		очная	заочная
1	2	3	4
1	Лабораторные работы не предусмотрены		

Таблица 7. - Перечень практических работ

№ п/п	Темы практических работ	Количество часов	
		очная	заочная
1	2	3	4
1	Автоматика и линейные компоненты холодильных установок.	8	2
2	Настройка холодильной автоматики.	8	
3	Методика регулирования ТРВ.	6	
4	Изучение схемы чиллера с выносным конденсатором воздушного охлаждения и системой зимнего пуска.	2	2
5	Изучение схемы многокомпрессорной сателлитной холодильной машины с компрессорами поршневого или спирального типа и системой зимнего пуска.	2	
6	Изучение схемы холодильной машины с компрессором винтового типа и экономайзером, с системой зимнего пуска.	2	
7	Изучение схемы холодильной машины с регулированием давления кипения и системой зимнего пуска.	2	
8	Изучение схемы обвязки двух воздухоохладителей с механическими ТРВ.	2	
	Итого:	32	4

5. Перечень примерных тем курсовой работы /проекта

1. Исследование работы системы автоматики судового кондиционера в составе комплекса RPS 4000.
2. Исследование работы системы автоматики конвейерного скороморозильного аппарата в составе комплекса RPS 4000.
3. Исследование работы системы автоматики судовой провизионной кладовой в составе комплекса RPS 4000.

4. Автоматизация скороморозильного аппарата в линии производства филе трески мороженого.
5. Автоматизация водоохладителя в системе предварительного охлаждения рыбы.
6. Автоматизация холодильной камеры в линии производства продукции холодного копчения.
7. Автоматизация холодильной камеры в линии производства мясных консервов.
8. Автоматизация дефростационной установки в линии производства пресервов из рыбы.
9. Исследование работы системы автоматики судового плиточного скороморозильного аппарата в составе комплекса RPS 4000.
10. Автоматизация теплонаносной установки в линии производства апатито-нефелинового концентрата.
11. Автоматизация теплонаносной установки в линии производства фосфатного концентрата.
12. Автоматизация холодильной камеры в линии производства сушеной продукции из рыбы тресковых пород.
13. Автоматизация устройства для охлаждения в линии производства рыбопродукции полугорячего копчения.
14. Автоматизация холодильной камеры в линии производства сушеных снеков.
15. Автоматизация холодильной камеры в линии производства фруктового йогурта.
16. Автоматизация холодильной камеры в линии производства кулинарной продукции.
17. Автоматизация сублимационной сушилки в линии производства сушеной продукции из гидробионтов.
18. Автоматизация холодильной камеры судовой холодильной установки в линии производства мороженой продукции.
19. Автоматизация поршневого экструдера с охлаждаемыми рабочими органами в линии производства кормового фарша.
20. Автоматизация холодильной установки косвенного охлаждения в линии производства водного экстракта из растительного сырья.

6. Перечень учебно-методического обеспечения дисциплины (модуля)

1. Презентационные материалы.
2. Методические указания к выполнению лабораторных работ.
3. Методические указания к выполнению курсовой работы.
4. Методические указания для самостоятельной работы.

7. Фонд оценочных средств

Фонд оценочных средств является компонентом ОП, разрабатывается в форме отдельного документа и включает в себя критерии оценивания сформированности компетенций на различных этапах их формирования и процедуры оценивания.

8. Перечень основной и дополнительной учебной литературы

Основная литература

№ п/п	Библиографическое описание* (название литературного источника)	Наличие		
		Электронно-библиотечная система (ЭБС)	Библиотека МГТУ (печатное издание)	Количество экземпляров печатного издания
1.	Сластихин, Ю. Н. Техническая эксплуатация судовых холодильных установок : учеб. для вузов по специальности "Эксплуатация судовых энергетических установок" и по направлениям уровня бакалавриата и магистратуры "Холодильная, криогенная техника и системы жизнеобеспечения" / Ю. Н. Сластихин, А. И. Ейдеюс, Э. Е. Елисеев; под общ. ред. Ю. Н. Сластихин. - Москва : МОРКНИГА, 2014. - 508, [3] с. : ил. - (Учебник). - Библиогр.: с. 507-508. - ISBN 978-5-913081-11-7	-	+	80
2.	Лашутина, Н. Г. Холодильные машины и установки : учеб. для сред. спец. учеб. заведений / Н. Г. Лашутина, Т. А. Верховая, В. П. Суедов. - Москва : КолосС, 2007. - 439 с. : ил. - (Учебники и учебные пособия для студентов средних специальных учебных заведений). - Библиогр.: с. 437. - ISBN 978-5-9532-0640-2	-	+	30
3.	Абдульманов, Х. А. Холодильные машины и установки, их эксплуатация : учеб. пособие / Х. А. Абдульманов, Л. И. Балыкова, И. П. Сарайкина; Центр. учеб.-метод. каб. по рыбохоз. образованию, Федер. агентство по рыболовству. - Москва : Колос, 2006. - 327 с. : ил. - Библиогр.: с. 324. - ISBN 5-10-003946-9. - ISBN 978-5-10-003946-4	-	+	48
4.	Степанов О.А., Захаренко С.О. Основы трансформации теплоты: учебник / О.А. Степанов, С.О. Захаренко. – Санкт-Петербург, Лань, 2019. – 128 с. https://e.lanbook.com/reader/book/122152/#2	+	-	-

Дополнительная литература

№ п/п	Библиографическое описание* (название литературного источника)	Наличие		
		Электронно-библиотечная система (ЭБС)	Библиотека МГТУ (печатное издание)	Количество экземпляров печатного издания
1.	Балыкова, Л. И. Кондиционирование воздуха. Компрессорные машины. Курсовое проектирование : учеб. пособие для высш. и сред. проф. учеб. заведений / Л. И. Балыкова, И. П. Сарайкина. - Москва : Вектор-ТиС, 2008. - 240, [2] с. : ил. - (Учебник). - Библиогр.: с. 221-222. - ISBN 978-5-93126-135-5	-	+	51
2.	Курылев, Е. С. Холодильные установки : учебник / Е. С. Курылев, В. В. Оносовский, Ю. Д. Румянцев. - 2-е изд., стер. - Санкт-Петербург : Политехника, 2004, 2000. - 576 с. : ил. - (Учебник для вузов). - ISBN 5-7325-0419-2. - ISBN 5-7325-0690-X	-	+	64
3.	Колиев, И. Д. Судовые холодильные установки : учеб. пособие для вузов / И. Д. Колиев; М-во образования и науки Украины, Одес. нац. мор. акад. - Одесса : Фенікс, 2009. - 261, [2] с. : ил. - Библиогр.: с. 263. - ISBN 978-966-438-137-3 : 290-00. 39.464.3 - К 60	-	+	3
4.	Цирельман Н.М. Техническая термодинамика: Учебное пособие. – СПб.: Издательство «Лань», 2018. – 352 с. https://e.lanbook.com/reader/book/107965/#2	+	-	-

9. Перечень ресурсов информационно - телекоммуникационной сети «Интернет»

Учебный год	Наименование ресурса	Договор/контракт	Срок доступа	Количество доступов
1	2	3	4	5
2019/2020	ЭБС «Издательство Лань».	Договор № 19/85 от 12.09.2018 г. на оказание услуг по предоставлению доступа к электронным экземплярам произведений научного, учебного характера базы данных ЭБС «Лань». Исполнитель ООО	с 02.10.2018 г. по 01.10.2019 г.	Неограничен

		«ЭБС Лань»		
	ЭБС «Университетская библиотека онлайн»	Договор № 530-10/18 от 01.11.2018 г. на оказание услуг по предоставлению доступа к базовой коллекции электронно-библиотечной системы «Университетская библиотека онлайн». Исполнитель ООО «Современные цифровые технологии».	с 16.11.2018 г. по 15.11.2019 г.	Неограничен
	«ЭБС Консультант студента»	Договор № 19/37 от 11.03.2019 г. на оказание услуг по предоставлению доступа к базе данных «Электронная библиотека технического ВУЗа» («ЭБС Консультант студента»). Исполнитель ООО «Политехресурс».	с 21.04.2019 г. по 20.04.2020 г.	Неограничен
1	2	3	4	5
2019/2020	ЭБС «IPRbooks»	Лицензионный договор № 4979/19 от 01.04.2019 г. на оказание услуг по предоставлению доступа к электронно-библиотечной системе «IPRbooks». Исполнитель ООО Компания «Ай Пи Ар Медиа».	с 20.04.2019 г. по 20.04.2020 г.	Неограничен
	Национальная электронная библиотека (НЭБ).	Договор № 101/НЭБ/2370 от 09.08.2017 г. на оказание услуг по предоставлению доступа к Национальной электронной библиотеке (НЭБ). Исполнитель ФГБУ «Российская государственная библиотека»	с 09.08.2017 г. по 08.08.2022 г.	Неограничен
	Базы данных компании EBSCO	Сублицензионный договор № 45.49/19.85 от 09.01.2019 г. на оказание услуг по предоставлению доступа и использованию Баз данных и входящих в его состав электронных изданий компании EBSCO. Исполнитель ООО «Центр Научной Информации НЭИКОН».	с 01.01.2019 г. по 31.12.2019 г.	Неограничен

10. Перечень программного обеспечения, профессиональных баз данных и информационных справочных систем, реквизиты подтверждающего документа.

1. Операционная система Microsoft Windows Vista Business Russian Academic OPEN, лицензия № 44335756 от 29.07.2008 (договор №32/379 от 14.07.08г.).
2. Офисный пакет Microsoft Office 2007 Russian Academic OPEN, лицензия № 45676388 от 08.07.2009 (договор 32/224 от 14.07.2009г.).
3. Офисный пакет Microsoft Office 2010 Russian Academic OPEN, лицензия № 47233444 от 30.07.2010 (договор 32/285 от 27 июля 2010г.).

11. Материально-техническое обеспечение дисциплины (модуля)

Таблица 8. - Материально-техническое обеспечение

№ л/п	Наименование специальных помещений и помещений для самостоятельной работы	Оснащенность специальных помещений и помещений для самостоятельной работы
1.	4П Лаборатория управления технологическими процессами. Учебная аудитория для проведения занятий лекционного и семинарского типов (семинаров, лабораторных и практических занятий, коллоквиумов, практикумов), групповых и индивидуальных консультаций, текущего контроля, промежуточной аттестации Мурманск, ул. Советская, д. 10 (Корпус «П»)	Укомплектовано специализированной мебелью и техническими средствами обучения, служащими для представления информации аудитории: - учебные столы – 10 шт.; - доска аудиторная – 1 шт.; - мультимедиа-проектором Toshiba TLP-XC2000 с документ-камерой, ноутбуком MSI CX623-283RU , проекционным экраном – 1шт. Посадочных мест – 20
2.	8 П Лаборатория холодильной и криогенной техники. Учебная аудитория для проведения занятий лекционного и семинарского типов (семинаров, лабораторных и практических занятий, коллоквиумов, практикумов), групповых и	Укомплектовано специализированной мебелью и техническими средствами обучения, служащими для представления информации аудитории: - учебные столы – 10 шт.; - доска аудиторная – 1шт. - ноутбук MSI CX623-283RU – 1шт.

<p>индивидуальных консультаций, текущего контроля, промежуточной аттестации Мурманск, ул. Советская, д. 10 (Корпус «П»)</p>	<ul style="list-style-type: none"> - компрессор спиральный - модель MLZ058T2L09 – 1 шт.; - компрессор спиральный - модель HRM034U4LP6 – 1 шт.; - агрегат компрессорный – модель OP-LPQM096NTP00E – 1 шт.; - компрессор - модель NTZ048A4LR1A – 1 шт.; -клапан терморегулирующий AKVH 1-4 – 1 шт.; - клапан реверсивный четырехходовой STF-0301G - преобразователь давления NSK-BE0301-U009 – 1 шт.; - клапан соленоидный EVU 1 – 1 шт.; - датчик температуры AKS12 – 1 шт.; - кран шаровой GBC 12S – 1 шт.; - реле давления КР 1 – 1 шт.; - клапан обратный NRV 12 – 1 шт.; - клапан регулятор давления KRV 12 – 1 шт.; - клапан регулятор перепада давления NRD 12S – 1 шт.; - фильтр осушитель DML 165S – 1 шт.; - фильтр осушитель DMT 083 – 1 шт.; - модуль управления катушкой EEC – 1шт.; - катушка электромагнитная COIL – 1 шт.; - регулятор скорости вращения XGE 4C – 1 шт.; - теплообменник В3-014-14-3,0-Н – 1 шт.; - клапанный узел T2\TE – 1 шт.; - адаптор под пайкуT2\TE 2 – 1 шт.; - верхняя часть клапана SVA-S 25-40 – 1 шт.; - верхняя крышка фильтра FIA 25-40 – 1 шт.; - вставка для FIA 25-40 – 1 шт.; - корпус для клапана SVL 25 G ANG – 1 шт.; - корпус для клапана SVL 25 G STR – 1 шт.; - клапан запорный SNV-ST – 1 шт.; - клапан соленоидный EVRA 25 – 1 шт.; - катушка электромагнитная COIL BG230AS – 1 шт.; - клапан предохранительный SFA 15 T 218 – 1 шт.; - клапан запорный двойной DSV 1 – 1 шт.; - датчик температуры EKS211 – 1 шт.; - реле давления КР 15 – 1 шт.; -клапан терморегулирующий ETS 6-25 – 1 шт.; - клапан регулятор давления ICS 25-25(D25) – 1 шт.; - клапан регулятор универсальный ICF 15-4-13 – 1 шт.; - пилотный клапан пост.давл. CVP-M(4-28 бар)- 1 шт.; -клапан терморегулирующий ETS 12C – 1 шт.; -автоматический выключатель CTI 25 – 1 шт.; - смотровое стекло SGR – 1 шт.; - течеискатель DGS – 1 шт.; - контроллер управления электронным расширительным вентилем EXD316 – 1 шт.; - контролер охлаждения ЕКС / ERC – 1 шт.; - датчик температуры AKS 11 – 1 шт.; - картриджное реле давления для CO2 – 1 шт.; <p>Посадочных мест – 20</p>
<p>3. 9 П Лаборатория систем жизнеобеспечения предприятий. Учебная аудитория для проведения занятий лекционного и семинарского типов (семинаров, лабораторных и практических занятий, коллоквиумов, практикумов), групповых и индивидуальных консультаций, текущего контроля, промежуточной аттестации Мурманск, ул. Советская, д. 10</p>	<p>Укомплектовано специализированной мебелью и техническими средствами обучения, служащими для представления информации аудитории:</p> <ul style="list-style-type: none"> - учебные столы – 8 шт.; - доска аудиторная – 1 шт.; - компьютер – 4 шт.; - прикладное ПО (виртуальный лабораторный практикум по курсу «Механика жидкости и газа», моделирование ПАПП) – 1 шт. <p>Посадочных мест – 16</p>

	(Корпус «П»)	
4.	27П Учебная аудитория. Тренажер холодильных установок и систем кондиционирования воздуха для проведения лабораторных и практических занятий Мурманск, ул. Советская, д. 10 (Корпус «П»)	Укомплектовано специализированной мебелью и техническими средствами обучения, служащими для представления информации аудитории: - учебные столы – 6 шт.; - доска аудиторная – 1 шт.; - компьютер (с возможностью подключения к сети «Интернет» и обеспечение доступа в электронную информационно-образовательную среду университета) – 8 шт.; - прикладное ПО (виртуальные лабораторные практикумы: 1. по курс «Механика жидкости и газа», моделирование ПАПП) – 1 шт.; 2. тренажер LABWORKS 1.2 «Термодинамика, теплопередача, тепло- и массообмен» - на 6 посадочных мест; 3. тренажер RPS 4000 «ПРОВИЗИОННЫЕ КЛАДОВЫЕ», «КОНДИЦИОНЕР», «МОРОЗИЛЬНЫЙ КОМПЛЕКС») Посадочных мест – 18
5.	227 В Специальное помещение для самостоятельной работы г. Мурманск, пр-т Кирова, д.2 (Корпус «В»)	Укомплектовано специализированной мебелью и техническими средствами обучения: - персональные компьютеры с возможностью подключения к сети «Интернет» и обеспечением доступа в электронную информационно-образовательную среду университета – 6 шт.; - копировальный аппарат XEROX CopyCentre C118 – 1 шт.; - принтер HP LJ Pro P1566 – 2 шт.; - сканер EPSON Perfection V10 – 1 шт. Посадочных мест – 6
6.	205С Специальное помещение для самостоятельной работы г. Мурманск, ул. Советская, д. 14 (корпус «С»)	Укомплектовано специализированной мебелью и техническими средствами обучения: - доска аудиторная – 1 шт. - персональные компьютеры (Intel(R) Pentium(R) 4CPU 3,01 ГГц, 1,5 Гб ОЗУ) – 7 шт. с возможностью подключения к сети «Интернет» и обеспечением доступа в электронную информационно-образовательную среду университета. Посадочных мест – 15

Таблица 9 - Технологическая карта дисциплины (промежуточная аттестация - экзамен) очная форма обучения часть

№	Контрольные точки	Зачетное количество баллов		График прохождения (неделя сдачи)
		min	max	
Текущий контроль				
1	Посещение лекций (8 лекций) Нет посещений – 0 баллов, (2 лекции) 25 % - 2,5 балла; (4 лекции) 50% - 5 баллов; (6 лекций) 75% - 7,5 баллов; (8 лекций) 100 % - 10 баллов	6	10	По расписанию
2	Выполнение практических работ (8 пр.) Выполнение одной пр. в срок – 3,75, не в срок – 3 балла.	24	30	По расписанию
2	Защита практических работ (8 лаб.) Защита одной пр. в срок – 3,75, не в срок – 3 балла.	24	30	По расписанию
3	Курсовая работа Защита курсовой работы в срок 10 баллов, не в срок – 6 баллов	6	10	По расписанию
	ИТОГО за работу в семестре	60	80	По расписанию
	Если обучающийся не набрал минимальное зачетное количество баллов, то он не допускается к промежуточной аттестации (экзамену). В этом случае, ему предоставляется возможность повысить рейтинг до минимального зачетного путем ликвидации задолженностей по отдельным точкам текущего контроля.			
Промежуточная аттестация				
	Экзамен	10	20	Сессия
	Оценка «5» - 20 баллов, Оценка «4» - 15 баллов, Оценка «3» - 10 баллов			

	ИТОГОВЫЕ БАЛЛЫ ПО ДИСЦИПЛИНЕ	70	100	
	<p>Итоговая оценка определяется по итоговым баллам за дисциплину и складывается из баллов, набранных в ходе текущего контроля (итога за работу в семестре) и промежуточной аттестации (экзамен)</p> <p>Шкала баллов для определения итоговой оценки: 91 - 100 баллов - оценка «5», 81-90 баллов - оценка «4», 70- 80 баллов - оценка «3», 69 и менее баллов - оценка «2»</p> <p>Итоговая оценка проставляется в экзаменационную ведомость и зачетку обучающегося</p>			

Таблица 10 - Технологическая карта дисциплины (промежуточная аттестация - экзамен) заочная форма обучения

№	Контрольные точки	Зачетное количество баллов		График прохождения (неделя сдачи)
		min	max	
Текущий контроль				
1	Посещение лекций (1 лекция)	6	10	16-ая неделя
	Нет посещений – 0 баллов, (0,25 лекции) 25 % - 2,5 балла; (0,5 лекций) 50% - 5 баллов; (1,5 лекции) 75% - 7,5 баллов; (1 лекция) 100 % - 10 баллов			
2	Выполнение практических работ (2 пр.)	24	30	По расписанию
	Выполнение одной пр. в срок – 15, не в срок – 12 баллов.			
2	Защита практических работ (2 пр.)	24	30	По расписанию
	Защита одной пр. в срок – 15, не в срок – 12 баллов.			
3	Курсовая работа	6	10	По расписанию
	Защита курсовой работы в срок 12 баллов, не в срок – 10 баллов			
	ИТОГО за работу в семестре	60	80	По расписанию
	Если обучающийся не набрал минимальное зачетное количество баллов, то он не допускается к промежуточной аттестации (экзамену). В этом случае, ему предоставляется возможность повысить рейтинг до минимального зачетного путем ликвидации задолженностей по отдельным точкам текущего контроля.			
Промежуточная аттестация				
	Экзамен	10	20	Сессия
	Оценка «5» - 20 баллов, Оценка «4» - 15 баллов, Оценка «3» - 10 баллов			
	ИТОГОВЫЕ БАЛЛЫ ПО ДИСЦИПЛИНЕ	70	100	
	<p>Итоговая оценка определяется по итоговым баллам за дисциплину и складывается из баллов, набранных в ходе текущего контроля (итога за работу в семестре) и промежуточной аттестации (экзамен)</p> <p>Шкала баллов для определения итоговой оценки: 91 - 100 баллов - оценка «5», 81-90 баллов - оценка «4», 70- 80 баллов - оценка «3», 69 и менее баллов - оценка «2»</p> <p>Итоговая оценка проставляется в экзаменационную ведомость и зачетку обучающегося</p>			

Таблица 12 - Ведомость для оценки студентов по БРС по дисциплине очная форма обучения

(заполняется преподавателем 30 числа каждого месяца)

ФИО	Количество баллов			
	Посещение лекций - 8 (6 -10 баллов)	Выполнение и защита практических работ -8 (48 - 60 баллов)	Защита курсовой работы (6-10 баллов)	Итого (60-80 баллов)

Таблица 13 - Ведомость для оценки студентов по БРС по дисциплине заочная форма обучения

(заполняется преподавателем 30 числа каждого месяца)

ФИО	Количество баллов			
	Посещение лекций - 1 (6 -10 баллов)	Выполнение и защита практических работ -2 (48 - 60 баллов)	Защита курсового проекта (6-10 баллов)	Итого (60-80 баллов)